

raven[®]
DESIGN

**MY
SMART
KITCHEN**



Czajnik z regulacją temperatury
temperature controlled kettle
EC026



GRATULUJEMY ZAKUPU NASZEGO URZĄDZENIA I WITAMY WŚRÓD UŻYTKOWNIKÓW PRODUKTÓW MARKI RAVEN!



Przed włączeniem i rozpoczęciem użytkowania uważnie przeczytaj instrukcję i zachowaj ją do wglądu.

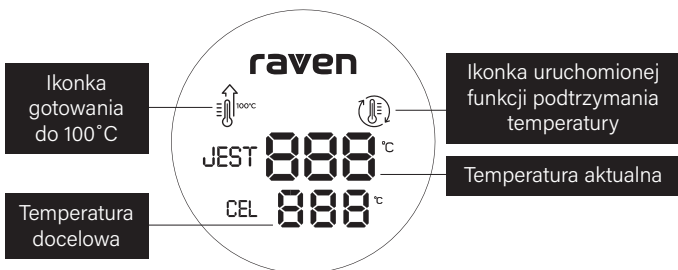
Opis czajnika z regulacją temperatury EC026:

1. Wylewka
2. Uchwyt
3. Pokrywa
4. Czajnik
5. Obrotowa podstawa elektryczna
6. Panel sterowania
7. Wyświetlacz

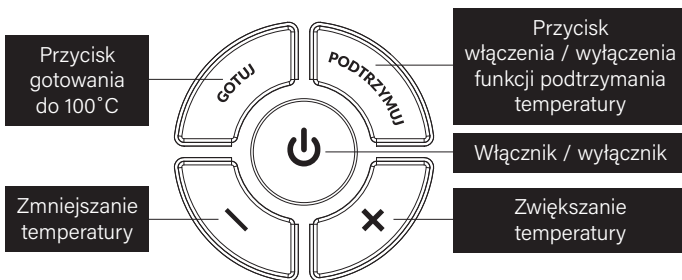


2

Wyświetlacz:



Panel sterowania:



ZALECENIA BEZPIECZEŃSTWA

Zagrożenia dla osób

- Przed uruchomieniem czajnika z regulacją temperatury (Urządzenia) i rozpoczęciem jego eksploatacji dokładnie przeczytaj instrukcję obsługi.

- Stosuj się do instrukcji obsługi przy każdym użyciu Urządzenia. Producent nie bierze odpowiedzialności za szkody wynikające z niewłaściwego lub niezgodnego z instrukcją użycia Urządzenia.
- Niewłaściwe lub niezgodne z instrukcją użycie Urządzenia stwarza niebezpieczeństwo dla życia lub zdrowia.
- Zachowaj instrukcję obsługi Urządzenia na przyszłość. Jeśli przekazujesz innej osobie Urządzenie, dołącz do niego instrukcję obsługi.
- Urządzenia mogą używać dzieci w wieku powyżej 8 lat i osoby o ograniczonej sprawności fizycznej, sensorycznej czy umysłowej, a także osoby nieposiadające stosownego doświadczenia lub wiedzy pod warunkiem, że odbywa się to pod nadzorem osoby odpowiadającej za ich bezpieczeństwo lub osoby te zostały poinstruowane, jak używać Urządzenia, oraz są w pełni świadome związanych z nim zagrożeń i wymaganych środków ostrożności.
- Dzieci nie mogą bawić się Urządzeniem. Dzieci nie zdają sobie sprawy z zagrożeń związanych z używaniem urządzeń elektrycznych.
- Dzieci poniżej 8. roku życia nie mogą czyścić Urządzenia ani go konserwować bez nadzoru osoby dorosłej.
- Trzymaj Urządzenie i jego przewód zasilający z dala od dzieci w wieku poniżej 8 lat.



Ostrzeżenie: Dzieci nie mogą mieć dostępu do elementów opakowania, ponieważ może to doprowadzić do niebezpiecznego wypadku, np. uduszenia.

Niebezpieczeństwo porażenia prądem

- Urządzenie jest przeznaczone wyłącznie do użytku domowego i nie nadaje się do zastosowania w warunkach przemysłowych.
- Urządzenie jest zasilane elektrycznie, prądem zmiennym o napięciu 220-240 V~ 50/60 Hz. Przed podłączeniem Urządzenia do gniazdka sieci elektrycznej, sprawdź, czy jej parametry odpowiadają powyższym wymaganiom.
- Gniazdko sieci elektrycznej powinno być wyposażone w bolec ochronny.
- Ze względu na dużą moc Urządzenia nie podłączaj go do zasilania za pomocą jakiegokolwiek przedłużacza, tylko bezpośrednio do gniazdka elektrycznego na ścianie.
- Urządzenie może być używane wyłącznie z oryginalną podstawą.
- Nie zanurzaj podstawy Urządzenia, przewodu zasilającego ani jego wtyczki w wodzie lub innej cieczy. Zanurzenie w wodzie lub innej cieczy grozi porażeniem prądem.
- Nie używaj Urządzenia, jeżeli wykazuje ono jakiegokolwiek oznaki uszkodzenia, w tym m.in. przewodu zasilającego, jego wtyczki lub jeżeli Urządzenie zostało upuszczone na podłogę.
- Nie demontuj ani nie przerabiaj Urządzenia, w tym przewodu zasilającego ani wtyczki. Samowolna ingerencja grozi pożarem lub porażeniem prądem elektrycznym.
- Aby zapewnić prawidłową eksploatację Urządzenia oraz zachować wszelkie zasady bezpieczeństwa, naprawy Urządzenia, w tym wymianę przewodu zasilającego, musi przeprowadzić serwis producenta.

- Wyciągaj wtyczkę Urządzenia z gniazdka elektrycznego:
 - po każdym użyciu Urządzenia,
 - w przypadkach jakichkolwiek podejrzeń dotyczących nieprawidłowego działania Urządzenia,
 - przed czyszczeniem Urządzenia i jego konserwacją.
- Gdy wyjmujesz wtyczkę Urządzenia z gniazdka elektrycznego, zachowaj szczególną ostrożność i nie ciągnij za przewód zasilający, lecz bezpośrednio za wtyczkę, przytrzymując drugą ręką gniazdko elektryczne.
- Nie dotykaj mokrymi rękami Urządzenia podłączonego do sieci elektrycznej ani gniazdek elektrycznych. Grozi to porażeniem prądem elektrycznym.
- **Uwaga!** Urządzenie nie jest przeznaczone do pracy z użyciem zewnętrznych wyłączników czasowych lub oddzielnego układu zdalnej regulacji.
- Nie próbuj zdejmować części obudowy Urządzenia ani wkładać żadnych przedmiotów do jego wnętrza.
- Nie narażaj Urządzenia na działanie deszczu lub wilgoci.
- Nie pozostawiaj pracującego Urządzenia bez nadzoru.
- Pilnuj, aby pokrywa była prawidłowo zamknięta.

Niebezpieczeństwo poparzenia

- Woda w Urządzeniu nagrzewa się do bardzo wysokich temperatur. Nie dotykaj jego obudowy, gdy znajduje się w nim gorąca woda.
- **Uwaga!** Niebezpieczeństwo poparzenia wydobywającą się z Urządzenia wodą lub parą wodną.
- Zawsze zwracaj uwagę na znaczniki poziomu wody znajdujące się wewnątrz Urządzenia na jego obudowie. Pilnuj, aby poziom wody nie spadał poniżej poziomu minimalnego (MIN) ani nie przekraczał poziomu maksymalnego (MAX).

- Jeżeli podczas gotowania poziom wody w Urzędzeniu przekracza dopuszczalny maksymalny poziom (MAX), wrząca woda może się z niego wylewać!
- Podczas gotowania, a także wylewania gorącej wody, pokrywa Urzędzenia musi być zamknięta.
- Gdy Urządzenie pracuje, nie dotykaj żadnych jego części poza uchwytem.



Ostrzeżenie: Nigdy nie podnoś pokrywy Urzędzenia podczas gotowania wody. Grozi to poparzeniem.

Niebezpieczeństwo uszkodzenia Urzędzenia



Ostrzeżenie: Nie przerywaj gotowania ani nie zdejmuj Urzędzenia z podstawy, kiedy jest włączone – aby nie uszkodzić trwale Urzędzenia.

- Zanim zdejmiesz Urządzenie z podstawy, upewnij się, że jest wyłączone.
- Urządzenie jest przeznaczone wyłącznie do podgrzewania i gotowania słodkiej wody.
- Do gotowania używaj wyłącznie czystej, zimnej, zdatnej do picia wody.
- Zanim ponownie napełnisz Urządzenie zimną wodą, zawsze odczekaj, aż ono ostygnie.
- Urządzenie jest przeznaczone do zastosowań domowych lub podobnych, jak np. w:
 - kuchniach biurowych lub innych miejscach pracy,
 - agroturystyce,
 - hotelach, motelach itp. oraz innych podobnych miejscach (do użytku klientów),
 - pensjonatach.
- Zawsze stawiaj Urządzenie na płaskiej i stabilnej powierzchni.

- Uważaj, żeby przewód zasilający nie stykał się z ostrymi krawędziami ani gorącymi powierzchniami.
- Nie łam przewodu zasilającego ani go nie ściskaj.
- **WAŻNE:** Nie używaj Urządzenia z niedomkniętą pokrywą, ponieważ nie zadziałają wtedy poprawnie kontrole temperatury ani automatyczne wyłączenie. Dodatkowo dojdzie do dużych strat energii.




ZALECENIA OBSŁUGI

PRZED PIERWSZYM UŻYCIEM

Otwórz opakowanie i wyjmij Urządzenie. Upewnij się, że wszystkie zabezpieczenia zostały z niego usunięte (folia itp.). Przed pierwszym użyciem Urządzenia oczyść je dwukrotnie, gotując w nim maksymalną dopuszczalną ilość wody (patrz punkt „Gotowanie wody”) i opróżniając zbiornik po wyłączeniu Urządzenia. Napełniając Urządzenie, za każdym razem wlewaj do niego czystą wodę.

GOTOWANIE WODY


1. Umieść podstawę Urządzenia na stabilnej, płaskiej powierzchni, zachowując bezpieczną odległość od jej krawędzi.
2. Zdejmij Urządzenie z podstawy i podnieś jego pokrywę.
3. Wlej do Urządzenia potrzebną ilość wody. Ilość wody możesz kontrolować za pomocą znaczników znajdujących się wewnątrz Urządzenia na jego obudowie. Zwróć uwagę na maksymalny (MAX) i minimalny (MIN) dopuszczalny poziom wody.

4. Załóż pokrywę Urządzenia.
5. Ustaw Urządzenie na podstawie w taki sposób, aby otwór na spodzie czajnika dokładnie pasował do wtyku na jego podstawie.
6. Włóż wtyczkę do gniazdka elektrycznego. Słyszalny będzie sygnał dźwiękowy, a po chwili podświetli się przycisk .
7. Naciśnij przycisk . Wyświetlacz podświetli się i pokaże się aktualna (**JEST**) oraz docelowa (**CEL**) temperatura wody.
- 7a. Jeśli chcesz zagotować wodę do 100°C, naciśnij przycisk **GOTUJ**. Czajnik uruchomi się, a symbol  podświetli się na wyświetlaczu.
- 7b. Jeśli chcesz wybrać inną temperaturę wody, naciskaj przyciski **+** oraz **-**, aby ustawić potrzebną temperaturę w zakresie 40–99°C (ze skokiem co 1°C).

Proponowane zakresy temperatur w zależności od rodzaju napoju:

95°C–100°C	– herbata owocowa, zupy instant, napoje instant,
90°C–95°C	– herbata ziołowa lub czerwona, kawa,
80°C–90°C	– herbata zielona, biała i oolong,
50°C–60°C	– rozpuszczanie miodu,
40°C–45°C	– przygotowywanie mleka w proszku dla niemowląt.


Po ok. 2 sekundach Urządzenie uruchomi się automatycznie, a wybrana temperatura będzie migać na wyświetlaczu.

8. Gdy woda uzyska wybraną temperaturę, Urządzenie automatycznie wyłączy się i będzie słyszalny sygnał dźwiękowy. Na wyświetlaczu widoczna będzie aktualna temperatura wody oraz nastaw temperatury.
9. Aby wyłączyć Urządzenie, naciśnij przycisk . Wyświetlacz zgaśnie.

FUNKCJA PODTRZYMANIA TEMPERATURY

Czajnik może podtrzymywać wybraną temperaturę wody przez 2 godziny. Przyciskami **+** oraz **-** ustaw potrzebną temperaturę w zakresie 40–99°C (ze skokiem co 1°C).

Naciśnij przycisk **PODTRZYMUJ**. Czajnik uruchomi się, a symbol  podświetli się na wyświetlaczu. Czajnik podgrzeje wodę do ustawionej temperatury, a potem będzie ją utrzymywał.

Aby wyłączyć funkcję podtrzymania temperatury, ponownie naciśnij przycisk **PODTRZYMUJ** lub przycisk .

WSKAZÓWKI I INFORMACJE

- Jeśli temperatura wody w Urządzeniu jest wyższa od wybranej temperatury, funkcja podtrzymania temperatury uruchomi się dopiero po spadku temperatury wody poniżej temperatury nastawionej.
- Wyświetlacz wskazuje temperaturę wody z dokładnością $\pm 5^{\circ}\text{C}$.

BEZPIECZNIK

1. Urządzenie jest wyposażone w bezpiecznik, który je chroni przed przepięciami i zwarciami. Jeśli puste Urządzenie zostanie przypadkowo uruchomione lub gdy wygotuje się cała woda, bezpiecznik automatycznie wyłączy jego grzałkę.
2. W takim przypadku wyciągnij natychmiast wtyczkę z gniazdka elektrycznego. Przed ponownym użyciem Urządzenia odczekaj, aż całkowicie ostygnie (co najmniej 10 minut).

CZYSZCZENIE I KONSERWACJA

1. Zanim zaczniesz czyścić Urządzenie lub je odkamieniać, odłącz je od zasilania i poczekaj, aż całkowicie ostygnie.
2. Podczas gotowania wody w Urządzeniu odkłada się kamień wapienny – to zjawisko normalne i zależne od jakości wody. Urządzenie oczyszcza z powstałego osadu (odkamieniaj), gdy wyłącza się, zanim woda osiągnie temperaturę wrzenia.

3. Regularne usuwanie kamienia wydłuża okres eksploatacji Urządzenia, skracza czas gotowania wody oraz oszczędza energię.
4. Urządzenie odkamieniaj przynajmniej raz w miesiącu.
5. Aby odkamienić Urządzenie, wlej do niego ok. pół litra roztworu wody z octem lub kwasem cytrynowym.
6. Włącz Urządzenie, zagotuj przygotowany roztwór i odstaw Urządzenie na ok. 30 minut. Następnie opróżnij Urządzenie i dokładnie je wypłucz zimną wodą.
7. W razie potrzeby powtórz cały proces 1–3 razy.
8. Aby pozbyć się zapachu octu, napełnij Urządzenie czystą wodą, zagotuj ją i wylej.
9. Aby odkamienić Urządzenie, możesz także użyć specjalistycznego odkamieniacza dostępnego w sklepach AGD. Zanim go użyjesz, dokładnie zapoznaj się z treścią informacji i zaleceń udostępnionych przez jego producenta.
10. Jeśli nie będziesz regularnie odkamieniać Urządzenia, może to prowadzić do jego uszkodzenia lub przedwczesnego zużycia. Zalecamy regularnie usuwać osad z Urządzenia.
11. Do czyszczenia obudowy Urządzenia używaj suchej lub wilgotnej ściereczki nasączonej płynem do mycia naczyń. Do czyszczenia podstawy Urządzenia używaj tylko suchej ściereczki.
12. Nie zanurzaj Urządzenia ani jego podstawy w żadnej cieczy.
13. Do mycia obudowy nie używaj silnych detergentów w postaci emulsji, mleczka, pasty itp. ani materiałów ściernych, które mogą m.in. usunąć naniesione informacyjne symbole graficzne, takie jak oznaczenia, znaki ostrzegawcze itp.

Uwaga! Nieprzestrzeganie zasad użytkowania i konserwacji Urządzenia zawartych w instrukcji obsługi może prowadzić do jego uszkodzenia, nieprawidłowego funkcjonowania oraz skrócenia okresu jego eksploatacji.

PRZECHOWYWANIE I TRANSPORT

Przed schowaniem Urządzenia wystudź je i osusz. Urządzenie przechowuj i transportuj w opakowaniu zabezpieczającym przed wilgocią, kurzem i uszkodzeniami mechanicznymi. Urządzenie przechowuj w miejscach niedostępnych dla dzieci.

DANE TECHNICZNE

Model: EC026

Marka: Raven

Produkt: czajnik z regulacją temperatury

Napięcie robocze: 220–240 V~

Częstotliwość: 50/60 Hz

Moc: 900–1100 W

Pojemność: 0,7 l

Zestaw: czajnik, obrotowa podstawa elektryczna, instrukcja obsługi z kartą gwarancyjną



DEKLARACJA CE

Urządzenie zostało zaprojektowane, wyprodukowane i wprowadzone na rynek zgodnie z wymaganiami dyrektyw 2014/35/UE (LVD), 2014/30/UE (EMC) oraz 2009/125/WE (ErP) i dlatego wyrób został oznakowany znakiem CE oraz została wystawiona dla niego deklaracja zgodności udostępniana organom nadzorującym rynek.

PRAWIDŁOWA UTYLIZACJA PRODUKTU



To urządzenie zostało zaprojektowane i wykonane z materiałów oraz komponentów wysokiej jakości, które nadają się do ponownego wykorzystania. Symbol przekreślonego kontenera na odpady oznacza, że produkt podlega selektywnej zbiórce zgodnie z dyrektywą 2012/19/UE, i informuje, że zużytego sprzętu nie można wyrzucić wraz z innymi odpadami z gospodarstwa domowego.

Użytkownik powinien sprzęt przekazać podmiotowi prowadzącemu zbieranie zużytego sprzętu elektrycznego i elektronicznego, tworzącemu system zbierania takich odpadów – w tym oddać do odpowiedniego sklepu, lokalnego punktu zbiórki lub jednostki gminnej. Zużyty sprzęt może mieć szkodliwy wpływ na środowisko i zdrowie ludzi z uwagi na potencjalną zawartość niebezpiecznych substancji, mieszanin oraz części składowych. Gospodarstwa domowe spełniają ważną rolę w odzysku i ponownym użyciu surowców wtórnych, w tym w recyklingu zużytego sprzętu. Na tym etapie kształtują się postawy pomagające zachować wspólne dobro, jakim jest czyste środowisko naturalne.

Gospodarstwa domowe są także jednym z większych użytkowników drobnego sprzętu i racjonalne gospodarowanie nim na tym etapie wpływa na odzyskiwanie surowców wtórnych. W razie niewłaściwej utylizacji tego produktu mogą zostać nałożone kary zgodnie z ustawodawstwem krajowym.



Symbol ten oznacza, że elementy opakowania nim oznaczone nadają się do recyklingu. Po rozpakowaniu Urządzenia prosimy o usunięcie elementów jego opakowania w sposób niezagrażający środowisku.

KARTA GWARANCYJNA

raven

NAZWA SPRZĘTU

Czajnik z regulacją temperatury

TYP/MODEL

EC026

NR PARTII

DATA SPRZEDAŻY

NR RACHUNKU

PODPIS I PIECZĄTKA
SPRZEDAWCY

WARUNKI GWARANCJI

- e5 Polska Sp. z o.o. z siedzibą w Warszawie, adres: ul. Wąwózowa 11, 02-796 Warszawa, Polska, udziela nabywcy czajnika z regulacją temperatury EC026 (Produkt) 24-miesięcznej gwarancji na wolne od wad funkcjonowanie Produktu, licząc od daty nabycia Produktu przez nabywcę. Paragon lub faktura, wystawione przez sprzedawcę, potwierdzają datę nabycia Produktu.**
- Gwarancja obowiązuje i jest stosowana na terytorium Rzeczypospolitej Polskiej.
- Gwarant, w zakresie udzielonej gwarancji, zobowiązuje się usunąć na własny koszt wszelkie wady Produktu, z wyjątkiem wymienionych w pkt 6 i 7 poniżej. Usunięcie wad będzie następować poprzez naprawę lub wymianę wadliwego Produktu na nowy, wolny od wad, w możliwie najkrótszym czasie, jednakże nie dłuższym niż 14 dni.
- W celu skorzystania z gwarancji nabywca jest zobowiązany zgłosić wadliwość Produktu w punkcie sprzedaży, w którym Produkt został nabyty, oraz dostarczyć tam wadliwy Produkt. Reklamowany Produkt opieczętotowany dowodem zakupu powinien zostać dostarczony kompletny i w stanie czystym.
- Produkt wolny od wad zostanie, na koszt Gwaranta, dostarczony do punktu sprzedaży, w którym Produkt został nabyty, w terminie określonym w pkt 3 powyżej.
- Gwarancja nie obejmuje wad Produktu spowodowanych przez nabywcę (tzw. uszkodzeń mechanicznych) lub wynikających z:
 - użytkowania Produktu i jego instalacji w sposób niezgodny z instrukcją obsługi,
 - niekompletności reklamowanego Produktu,
 - niezgodności Produktu i dowodu zakupu i/lub gdy zawarte w nim dane są zniszczone i nieczytelne,
 - przechowywania i konserwacji Produktu w sposób niewłaściwy i sprzeczny z wytycznymi zawartymi w instrukcji obsługi,
 - napraw lub przeróbek Produktu wykonywanych przez osoby nieuprawnione,
 - dostania się do wnętrza płynów lub ciał obcych na skutek używania Produktu w sposób niezgodny z instrukcją obsługi,
 - uszkodzenia Produktu z przyczyn zewnętrznych: zjawiska atmosferyczne, wyładowania elektryczne, spięcia w sieci zasilającej itp.,
 - użytkowania Produktu do celów prowadzenia działalności gospodarczej lub w zastosowaniach przemysłowych.
- Gwarancja nie obejmuje także czynności przewidzianych w instrukcji obsługi, do których wykonania zobowiązany jest nabywca we własnym zakresie i na własny koszt, np. zainstalowanie Produktu, konserwacja Produktu.
- Postanowienia gwarancji nie wyłączają, nie ograniczają ani nie zawieszają uprawnień nabywców (konsumentów), wynikających z powszechnie obowiązujących przepisów prawa, w tym przepisów o rękojmi za wady rzeczy sprzedanej.
- Karta gwarancyjna jest ważna, jeżeli posiada podpis sprzedawcy i datę sprzedaży potwierdzoną pieczęcią firmy lub jednostki handlowej oraz podpis klienta. Karta gwarancyjna nie może zawierać skreśleń ani poprawek.
- Duplikat karty gwarancyjnej może być wydany na pisemną prośbę po przedstawieniu przez użytkownika dowodu zakupu.
- Uzyskanie szczegółowych informacji na temat Produktu, w tym zasad i trybu postępowania gwarancyjnego, możliwe jest pod numerem telefonu 516 156 678 lub adresem e-mail: serwis@e5.pl, w dni robocze.

Akceptuję warunki niniejszej gwarancji

.....
(czytelny podpis nabywcy)

PRODUCENT I DYSTRYBUTOR:
e5 Polska Sp. z o.o.
ul. Wąwozowa 11
02-796 Warszawa, Polska

raven.pl